



ТЕРРИТОРИАЛЬНЫЙ ОРГАН
ФЕДЕРАЛЬНОЙ СЛУЖБЫ
ГОСУДАРСТВЕННОЙ СТАТИСТИКИ
ПО ВЛАДИМИРСКОЙ ОБЛАСТИ

СОСТОЯНИЕ ЖИВОТНОВОДСТВА ОБЛАСТИ

на 1 июля 2024 года

СОДЕРЖАНИЕ

Поголовье скота и птицы в хозяйствах всех категорий	3
Производство основных видов продукции животноводства	6
Реализация продукции животноводства сельскохозяйственными организациями	12

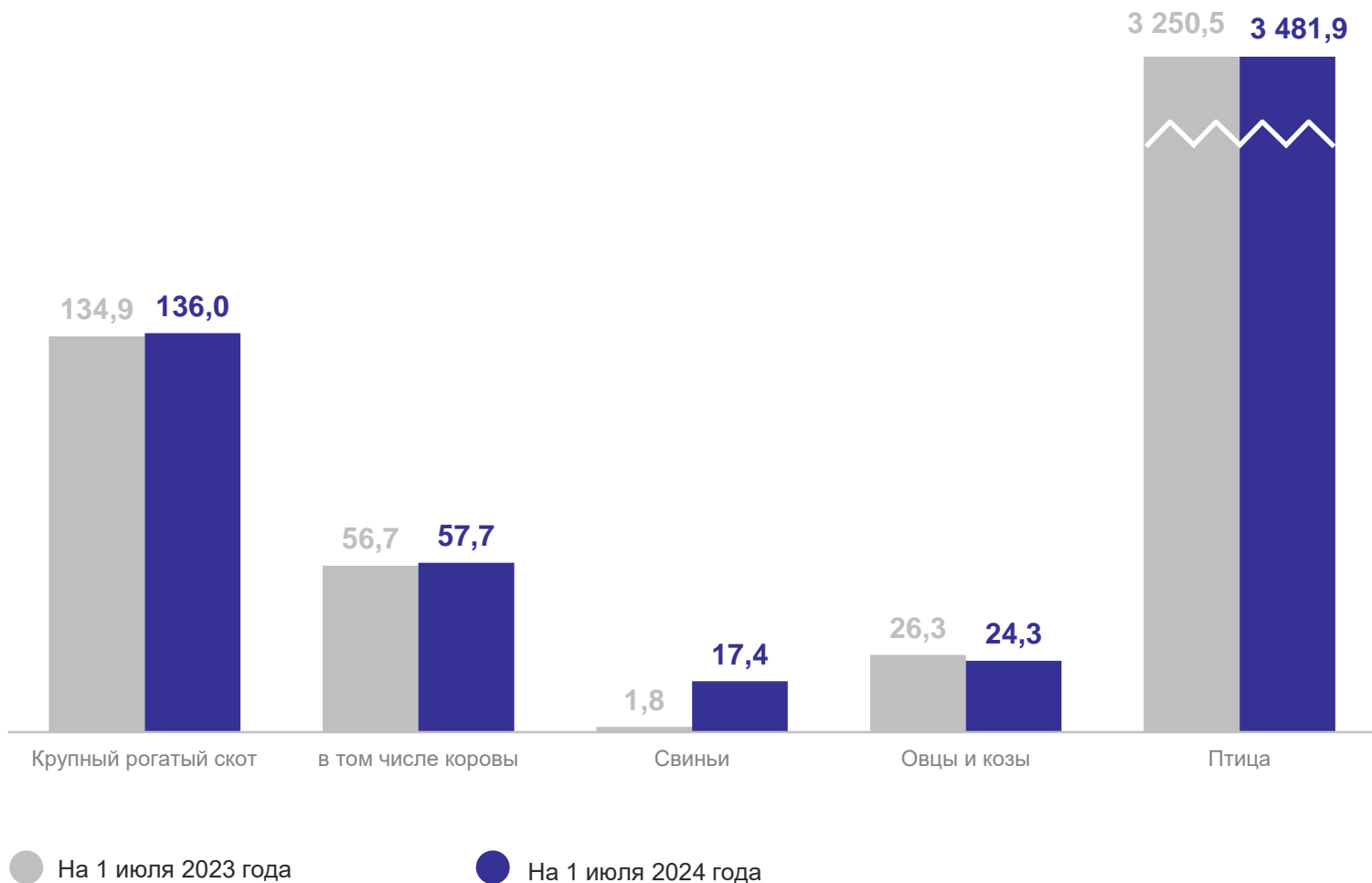
1

**Поголовье скота и птицы
в хозяйствах всех категорий**

ПОГОЛОВЬЕ СКОТА И ПТИЦЫ

на 1 июля 2024 года, в хозяйствах всех категорий, тысяч голов

ВЛАДИМИРСТАТ



В % к 1 июля 2023 г.

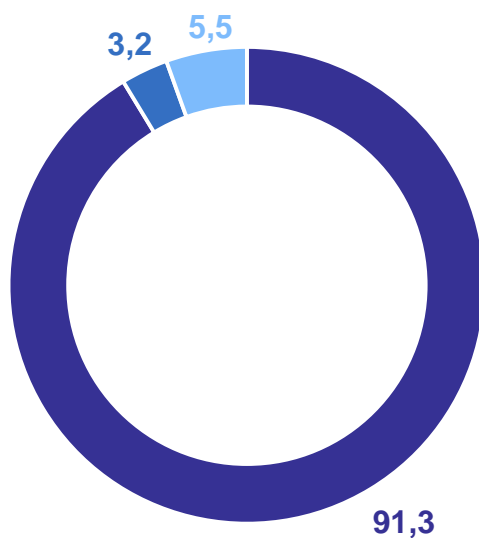
Крупный рогатый скот	100,8 ↑
в том числе коровы	101,7 ↑
Свиньи	в 9,5 р. ↑
Овцы и козы	92,2 ↓
Птица	107,1 ↑

СТРУКТУРА ПОГОЛОВЬЯ СКОТА И ПТИЦЫ ПО КАТЕГОРИЯМ ХОЗЯЙСТВ

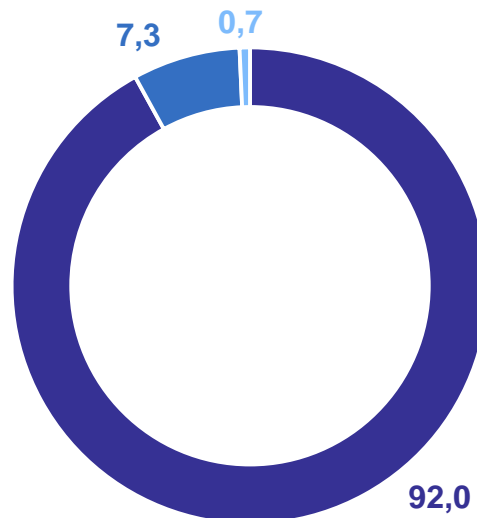
на 1 июля 2024 года, в процентах от хозяйств всех категорий

ВЛАДИМИРСТАТ

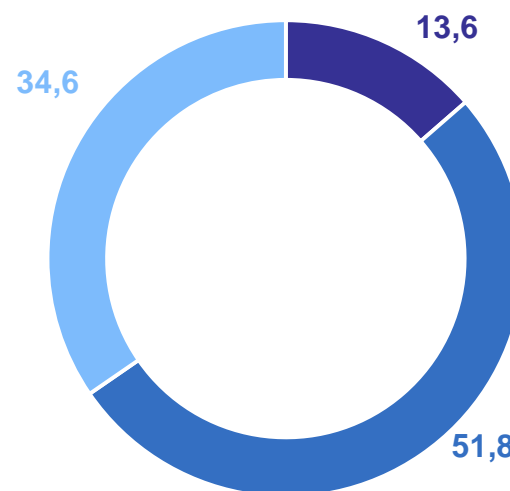
Крупный рогатый скот



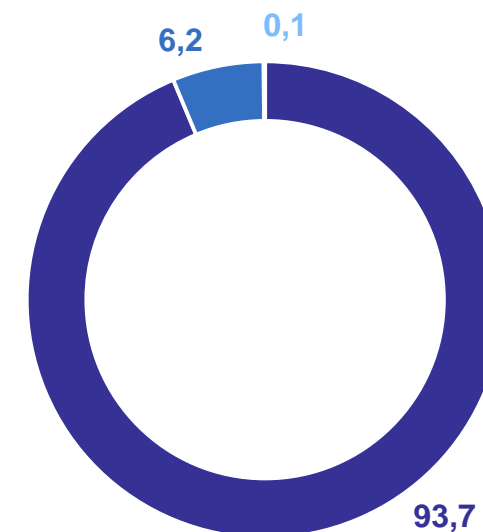
Свиньи



Овцы и козы



Птица



● Сельскохозяйственные организации ● Хозяйства населения ● Крестьянские (фермерские) хозяйства

2

Производство основных видов продукции животноводства

ПРОИЗВОДСТВО СКОТА И ПТИЦЫ НА УБОЙ (В ЖИВОЙ МАССЕ)

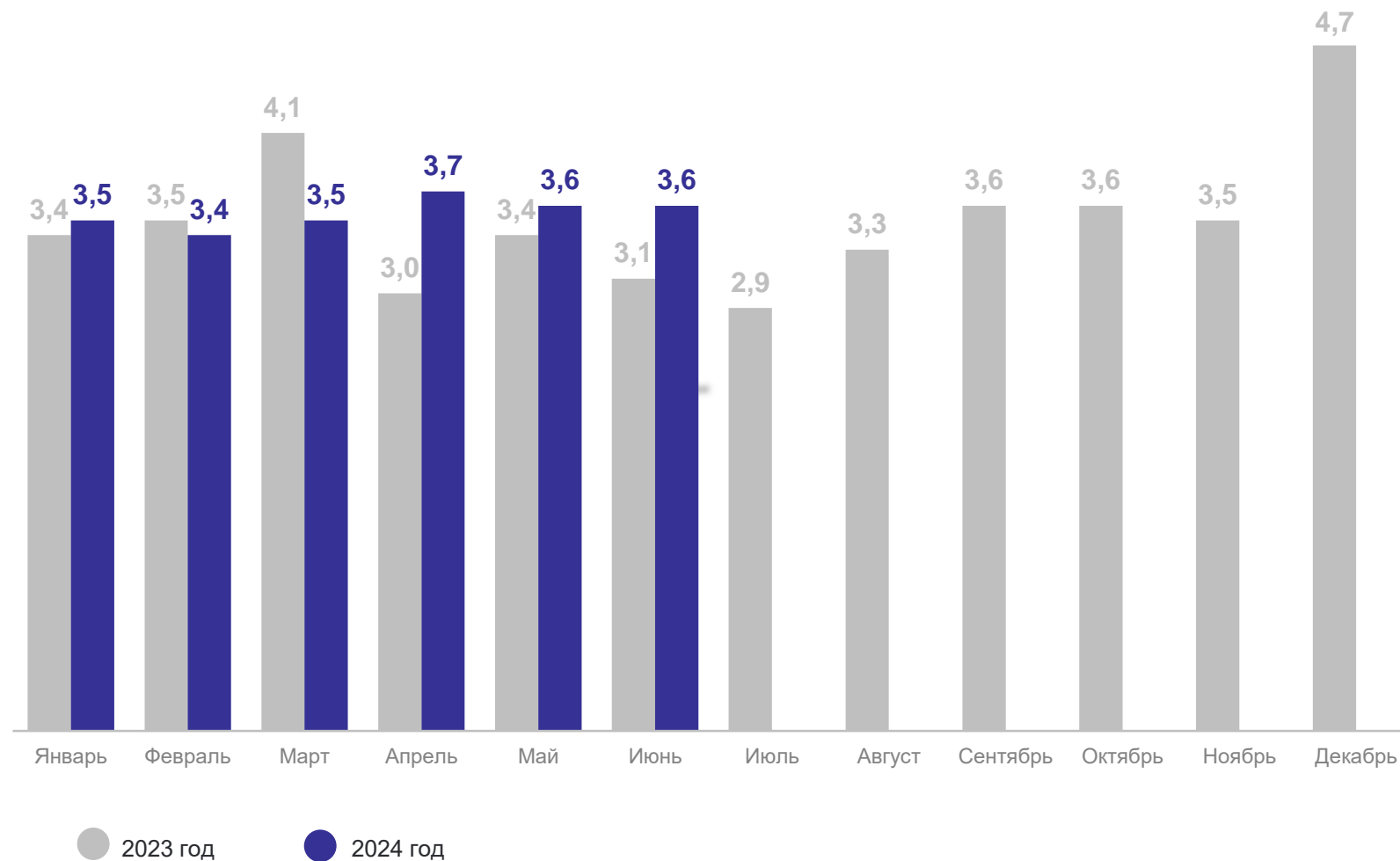
В хозяйствах всех категорий, тысяч тонн

ВЛАДИМИРСТАТ

Январь – июнь 2024 г.

21,3 ТЫСЯЧ ТОНН

В % к январю – июню 2023 г. **103,5 ↑**



ВАЛОВОЙ НАДОЙ МОЛОКА

В хозяйствах всех категорий, тысяч тонн

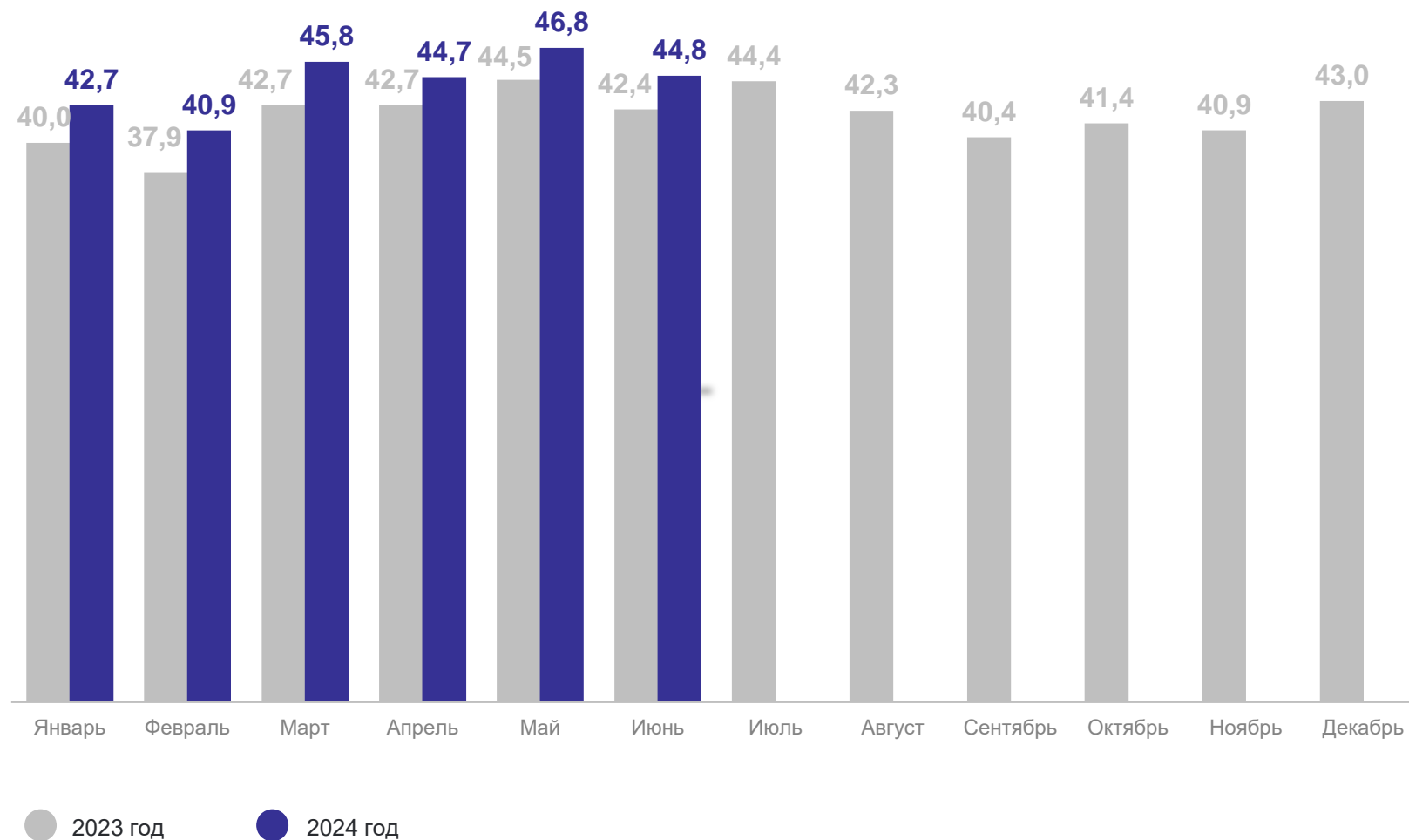
ВЛАДИМИРСТАТ

Январь – июнь 2024 г.

265,7 тысяч тонн

В % к январю – июню
2023 г.

106,2 ↑



ПРОИЗВОДСТВО ЯИЦ

в хозяйствах всех категорий, млн штук

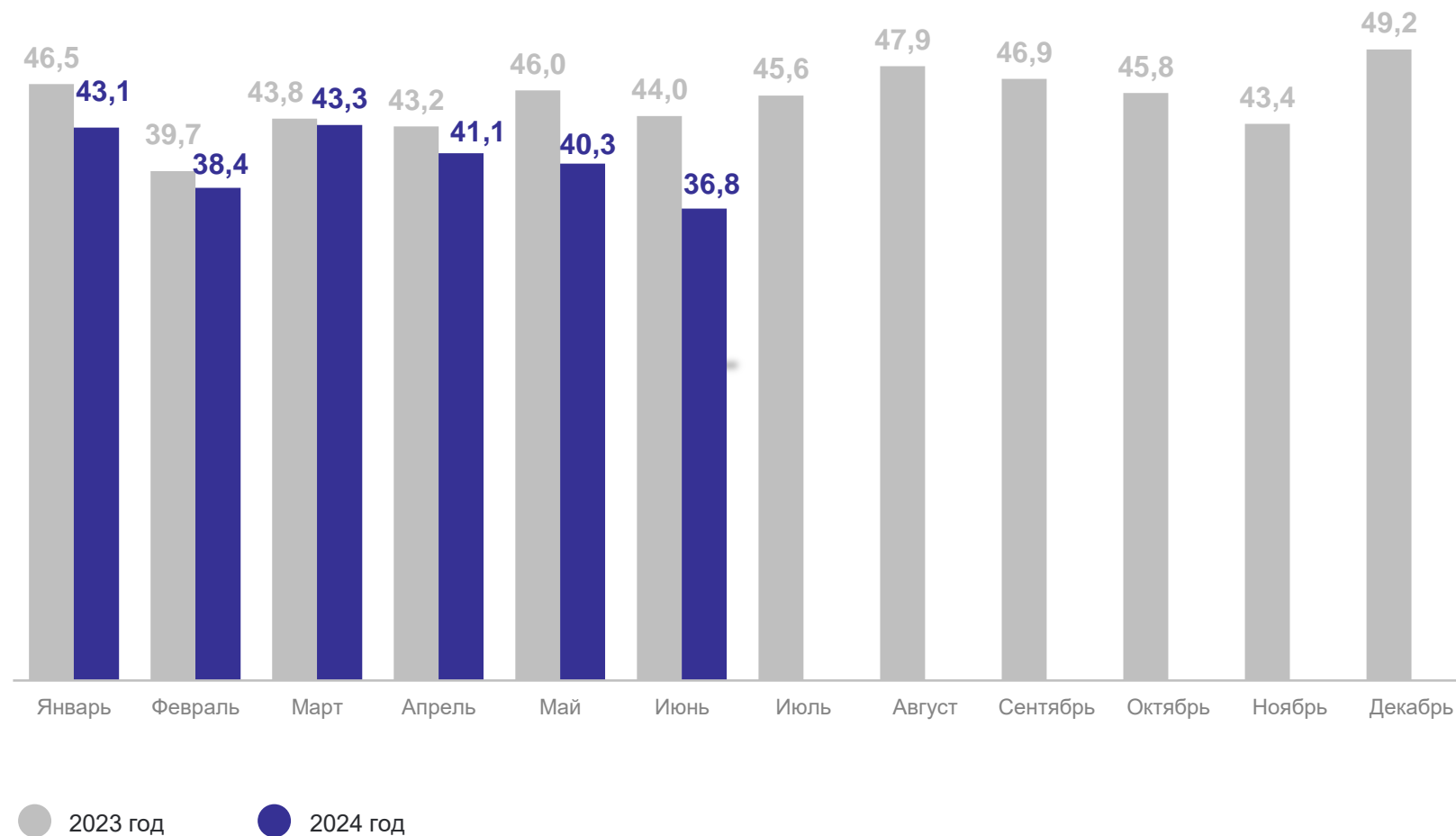
ВЛАДИМИРСТАТ

Январь – июнь 2024 г.

242,9 млн штук

В % к январю – июню
2023 г.

92,3 ↓

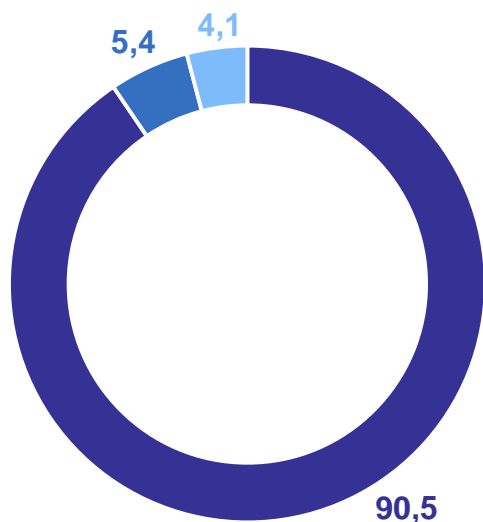


СТРУКТУРА ПРОИЗВОДСТВА ПРОДУКЦИИ ЖИВОТНОВОДСТВА

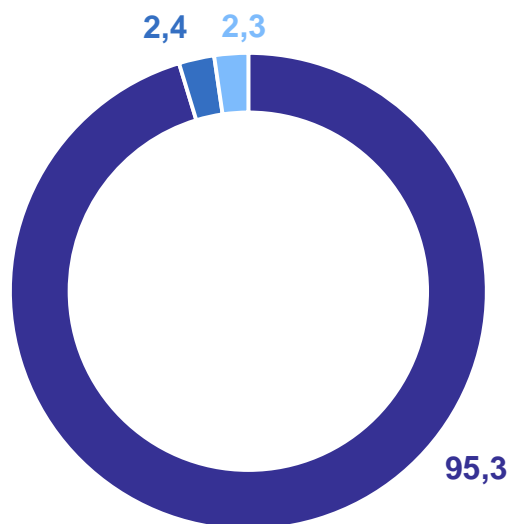
январь – июнь 2024 года, в процентах от хозяйств всех категорий

ВЛАДИМИРСТАТ

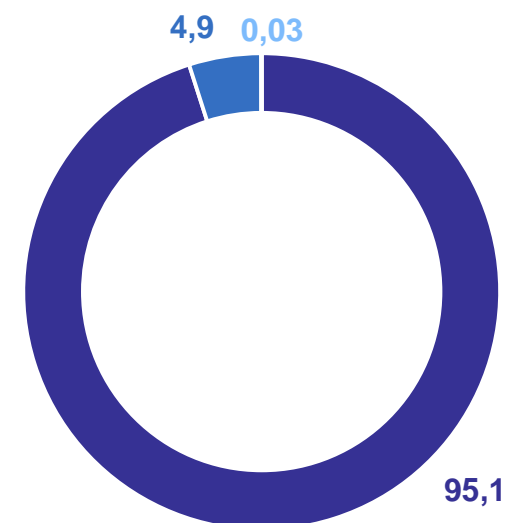
Скот и птица на убой



Валовой надой молока



Яйца



Сельскохозяйственные организации

Хозяйства населения

Крестьянские (фермерские) хозяйства

ПРОДУКТИВНОСТЬ СКОТА И ПТИЦЫ

ВЛАДИМИРСТАТ

январь – июнь 2024 года, в сельскохозяйственных организациях (с учетом микропредприятий)

Надой молока на одну корову

4 889 кг

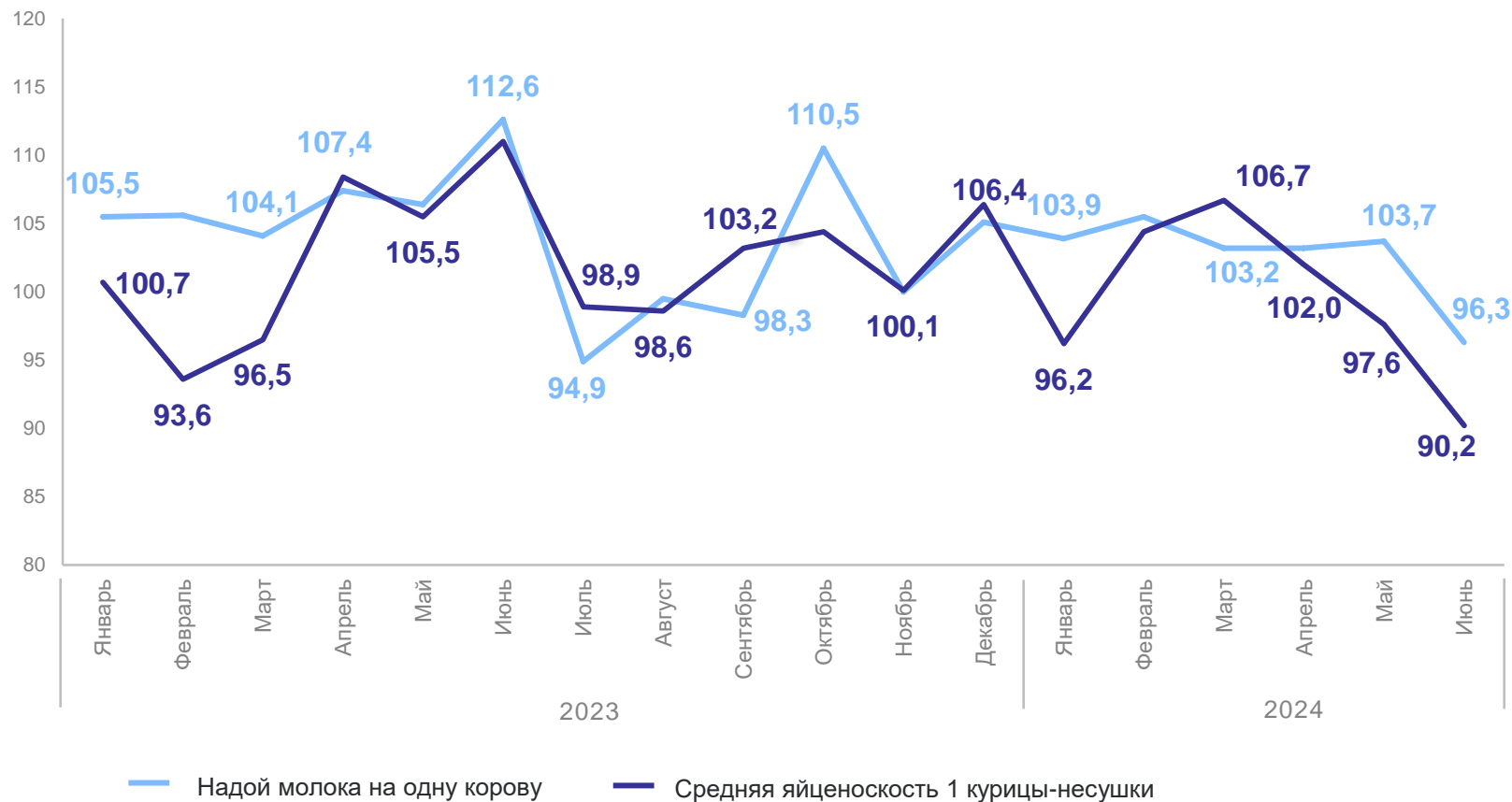
В % к январю – июню 2023 г. **102,5 ↑**

Средняя яйценоскость
1 курицы-несушки

158 шт.

В % к январю – июню 2023 г. **99,2 ↓**

в % к соответствующему месяцу предыдущего года



3

**Реализация продукции
животноводства
сельскохозяйственными
организациями**

РЕАЛИЗОВАНО СКОТА И ПТИЦЫ НА УБОЙ (В ЖИВОЙ МАССЕ)

ВЛАДИМИРСТАТ

в сельскохозяйственных организациях (без микропредприятий), тысяч тонн

Январь – июнь 2024 г.

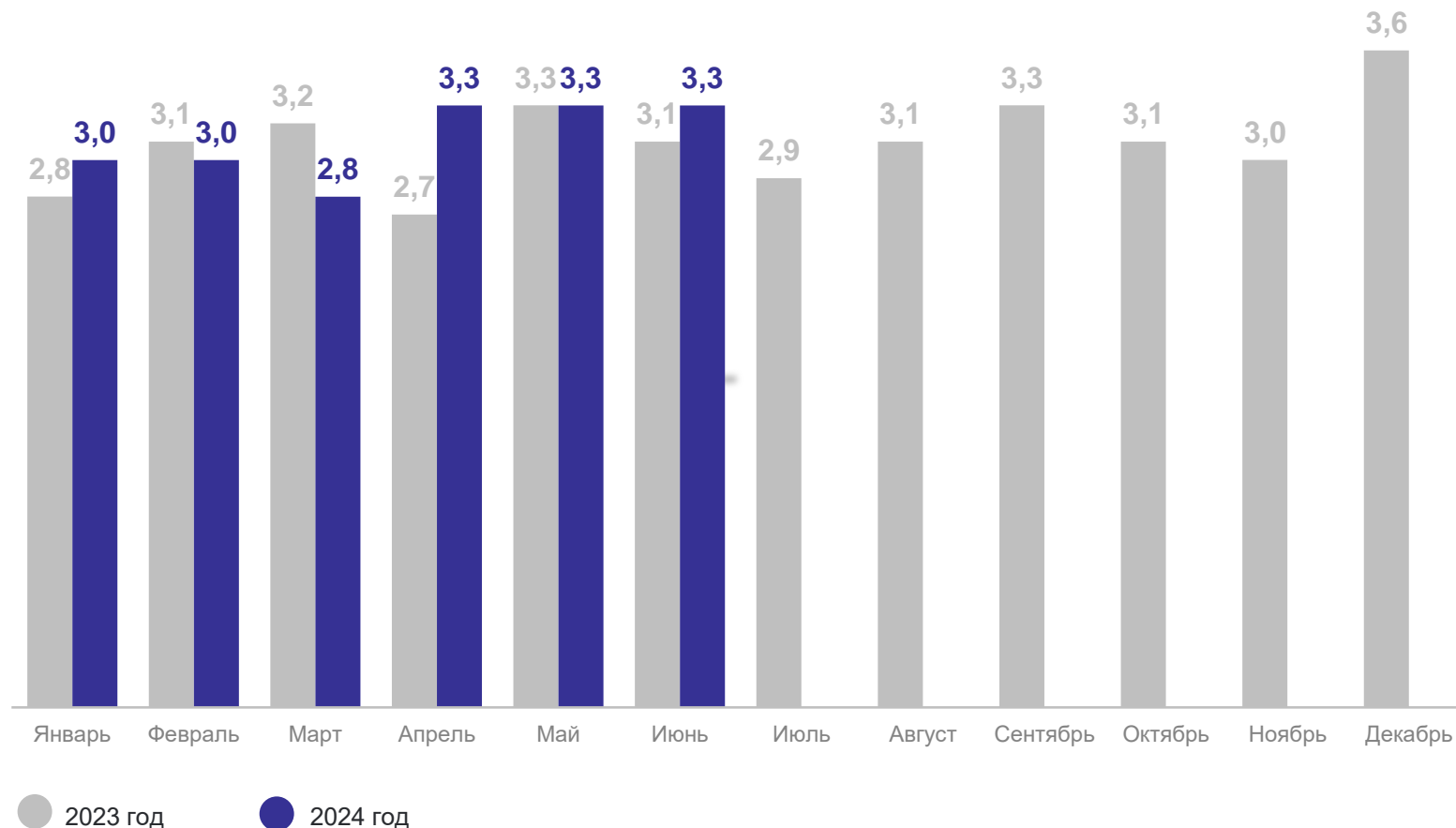
18,8 тысяч тонн

В % к январю – июню 2023 г. **103,6 ↑**

Товарность скота и птицы
(в живом весе)

Январь – июнь 2024 г. **97,5%**

Январь – июнь 2023 г. **100,1%**



РЕАЛИЗОВАНО МОЛОКА

в сельскохозяйственных организациях (без микропредприятий), тысяч тонн

ВЛАДИМИРСТАТ

Январь – июнь 2024 г.

249,2 тысяч тонн

В % к январю – июню
2023 г.

104,6↑

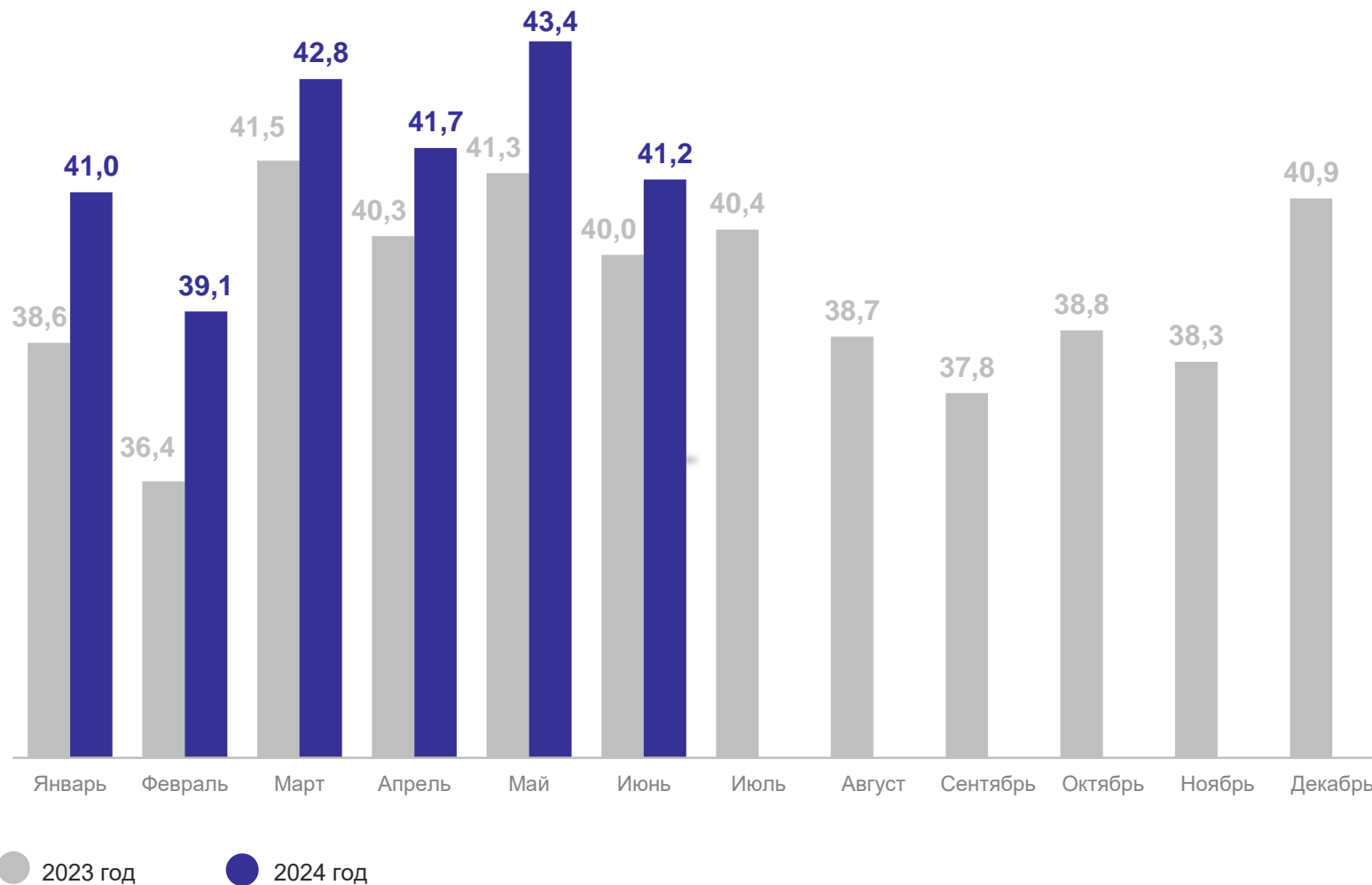
Товарность молока

Январь – июнь 2024 г.

98,4%

Январь – июнь 2023 г.

100,0%



РЕАЛИЗОВАНО ЯИЦ

в сельскохозяйственных организациях (без микропредприятий), млн штук

ВЛАДИМИРСТАТ

Январь – июнь 2024 г.

221,9 млн штук

В % к январю – июню
2023 г.

94,6↓

Товарность яиц

Январь – июнь 2024 г.

96,1%

Январь – июнь 2023 г.

93,6%

